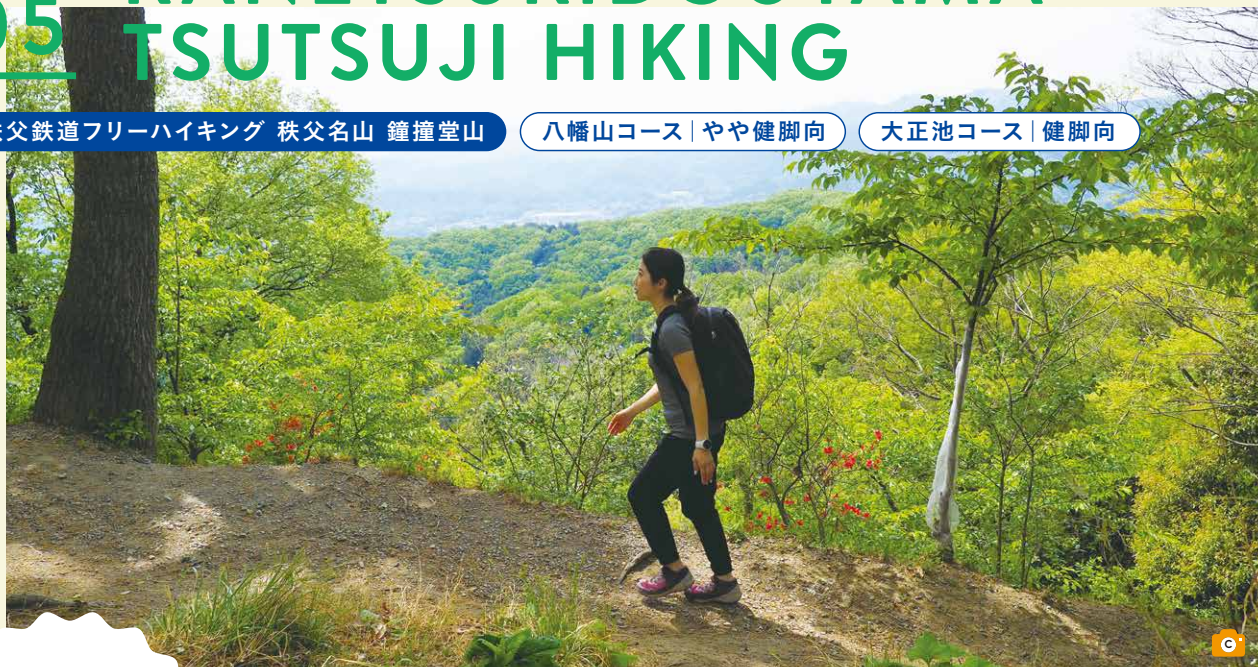


# COURSE 05 KANETSUKIDOUYAMA TSUTSUJI HIKING

秩父鉄道フリーハイキング 秩父名山 鐘撞堂山

八幡山コース | やや健脚向

大正池コース | 健脚向




つつじに  
囲まれた  
山道

## 山頂の鐘を鳴らそう鐘撞堂山

鮮やかな赤いつつじと新緑のコントラストが美しい、華やかなコース

鐘撞堂山へのコースは2種類あります。桜沢駅スタートの八幡山コース、寄居駅スタートの大正池コース。今回は、大正池コースを進みます。

寄居駅北口からまずは大正池を目指します。市街地から国道140号線の天沼陸橋入口交差点を渡る



と、八坂神社が見えてきます。八坂神社からゆるい坂道を進むと大正池に到着です。大正池をさらに進んで、山道に入ります。竹林と広葉樹の林をジグザグと歩くと、時々樹間から寄居の町並みが見下ろせます。高根山と鐘撞堂山の分岐から本格的な山道になり、少林寺方面の分岐を過ぎ、急な階段状の登りを抜けると鐘撞堂山山頂です。山頂には東屋があり、大きなベンチもありますので休憩にぴったりな場所です。また、展望台では秩父の山並み、関東平野がよく見渡せる絶好のビューポイントです。

下山道は少林寺方面へ、広葉樹の道を下ると小さな沢があり、右岸の明るい林の中を進みます。パンガロ一跡の廃屋が目印となり、車道へ出ます。車道の小さな標識から林道へ入り、急な階段道を登ると羅漢山へ到着です。ここから少林寺への山道は、羅漢像、釈迦三尊の石仏が並び、少林寺の五百羅漢として有名な場所です。少林寺からは舗装道をとおり、寄居駅にてゴールです。

### つつじ

見頃：4月から5月

※開花状況は天候状況等によって変わります。開花状況をお確かめのうえお出かけください



PICK UP



八幡山コース

大正池コース

1 桜沢駅

1 寄居駅

2 八幡大神社

2 大正池

3 鐘撞堂山

3 鐘撞堂山

4 羅漢山

5 少林寺

6 寄居駅

COURSE TIME

約4時間00分

COURSE TIME


約4時間00分



Sunny Day!



山ごはんにホットサンドを作ってみました。バーナーで焼いた香ばしい香りとコーヒーがよく合います。



道端の石仏は、それぞれ表情が異なります。「この石仏は誰に似ているだろう?」と想像しながら、ジグザグと道を下ると少林寺の屋根が見えてきます。